

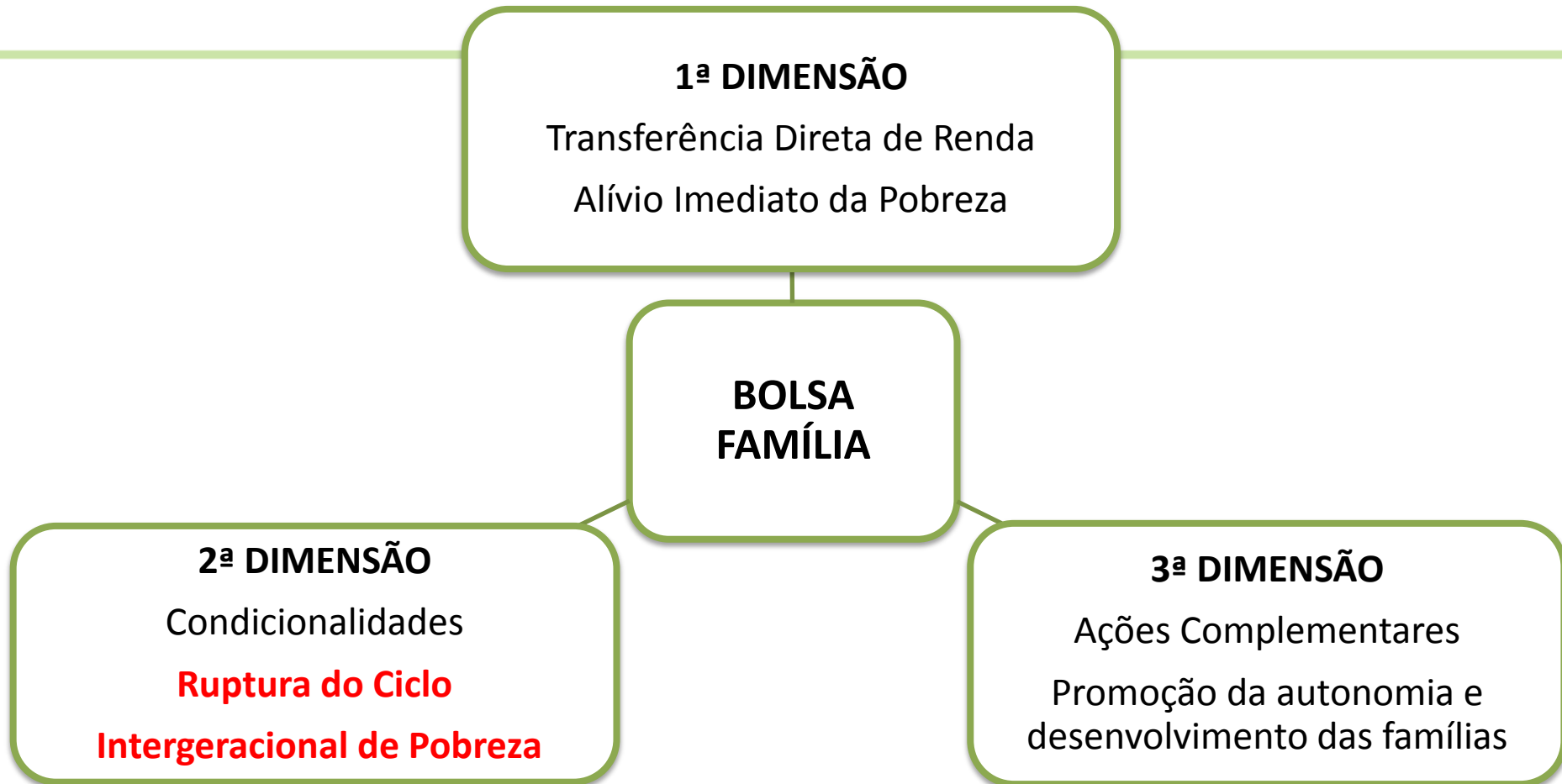
# **CONDICIONALIDADES DO PROGRAMA BOLSA FAMÍLIA**

## **Concepção, Desenho e Resultados**

**Departamento de Condicionalidades (SENARC/MDS)**

**Brasília, 02 de abril de 2014**

# DIMENSÕES DO PROGRAMA BOLSA FAMÍLIA



# Conceito **CONDICIONALIDADES**

Compromissos assumidos pelo poder público (em especial) e pelas famílias beneficiárias nas áreas de Saúde e Educação.

## **OBJETIVO CENTRAL**

Contribuir para rompimento do ciclo de reprodução da pobreza entre gerações

## **PRINCIPAIS CARACTERÍSTICAS**

- I – Ampliar o acesso aos serviços sociais básicos de saúde, educação e assistência social;
- II - Identificar/revelar e atuar sobre as situações de vulnerabilidade social das famílias PBF.

## Quais **CONDICIONALIDADES**?



Pré-natal Gestantes



Vacinação e acompanhamento nutricional de crianças até 07 anos



Matrícula e Frequência Escolar mínima de 85% (6 a 15 anos) e 75% (16 e 17 anos)

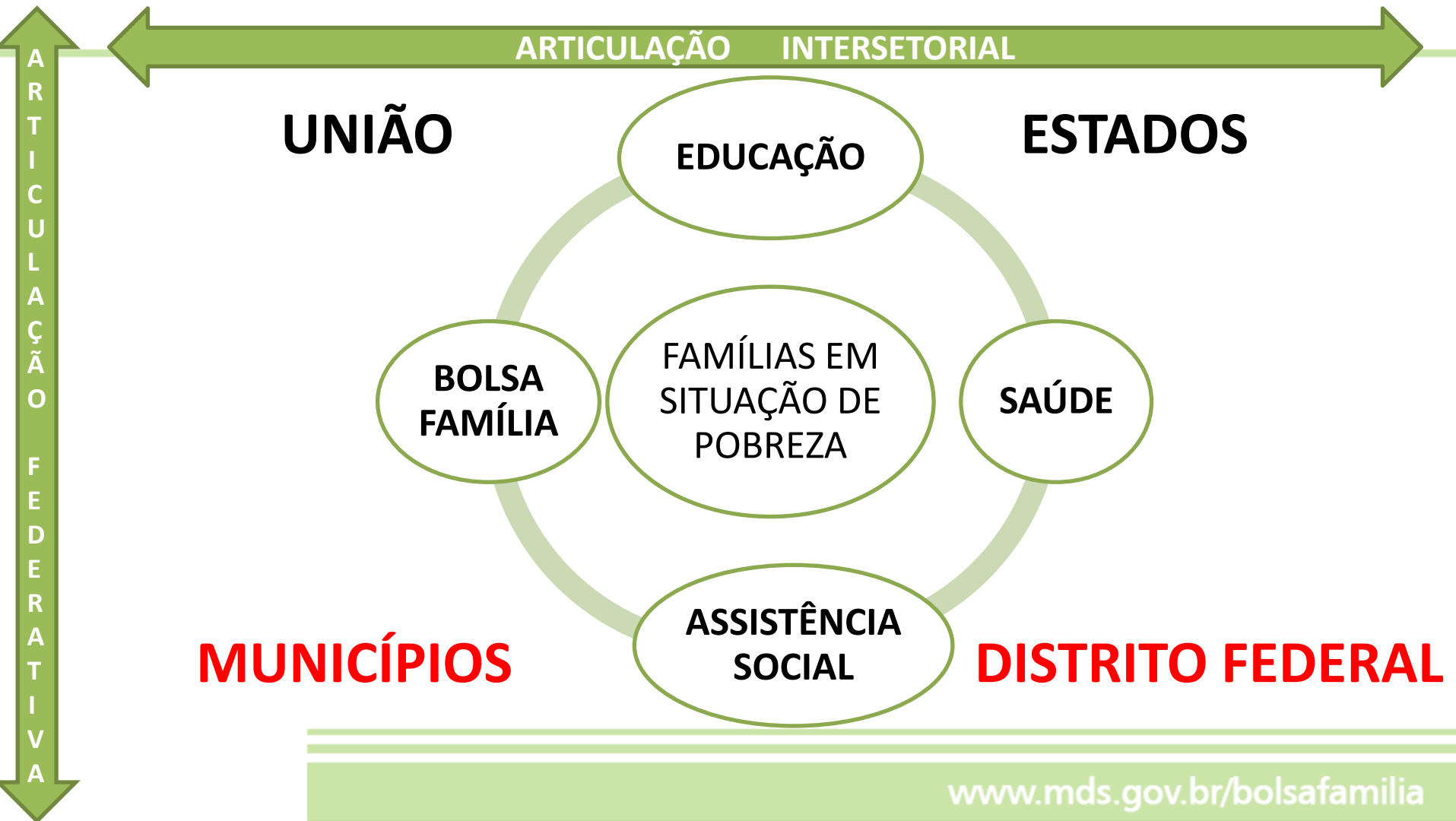
**Promoção e Prevenção em Saúde  
Inclusão e Permanência Escolar**

## UNIVERSALIZAÇÃO com EQUIDADE

- 8,5 milhões de famílias beneficiárias acompanhadas pelo Sistema Único de Saúde por semestre
- 16 milhões de crianças e adolescentes acompanhados na educação básica por bimestre
- Rede de saúde e de educação mobilizadas para o acompanhamento das famílias em situação de pobreza
- Evidencia desigualdade no acesso e reorienta a prestação dos serviços de saúde e de educação

**Focalização na pobreza para garantir universalidade com equidade**

# Premissa **CONDICIONALIDADES**



# MEGA OPERAÇÃO CONDICIONALIDADES

## Assistência Social e PBF

30 mil usuários do Sistema de Condicionalidades – Sicon  
7,7 mil Centros de referência da Assistência Social  
2,1 mil Centros de referência Especializados da Assistência Social

## Educação

31 mil usuários do Sistema Presença  
16 mil operadores diretores de escola  
163 mil escolas com estudantes do PBF  
72 mil escolas maioria PBF

## Saúde

43 mil estabelecimentos de saúde  
32 mil equipes de saúde da família  
254 mil agentes comunitários de saúde

## PROCESSO DE CONDICIONALIDADES

Atividades	Acompanhamento periódico de educação e de saúde
	Registro do acompanhamento em sistemas específicos
	Repercussão no benefício de famílias em descumprimento
	Recursos apresentados pelas famílias
	Inclusão de famílias em acompanhamento familiar



## INDICADORES DO DESCUMPRIMENTO

- Baixa frequência escolar
- Pré-natal não realizado
- Vacinação não realizada

**Famílias em situação de pobreza, historicamente apresentam maiores dificuldades de acesso aos serviços básicos**

## DESCUMPRIMENTO

Visibiliza as dificuldades das famílias no acesso aos serviços básicos de educação e saúde.

Famílias que descumprem são público prioritário para acompanhamento da Assistência Social

Descumprimento sinaliza que as famílias podem estar em situação de risco e/ou vulnerabilidade social.

## REPERCUSSÃO GRADATIVA

- ✓ aplicação de efeitos (advertência, bloqueio, suspensão, cancelamento) no benefício da família que descumpre condicionalidade.
- ✓ meses de aplicação dos efeitos: **MAR, MAI, JUL, SET e NOV**

**Devolutiva aos municípios das famílias com dificuldades de acesso aos serviços básicos de educação e de saúde**

## CANCELAMENTO



***Nenhuma família tem benefício cancelado, sem que antes seja acompanhada pela assistência social***

“O objetivo é a permanência ou reinserção nos serviços básicos de educação e saúde”

# ACOMPANHAMENTO FAMILIAR

- ❖ atenção integral à família
- ❖ manutenção da transferência de renda;
- ❖ redução da situação de vulnerabilidade/ risco das famílias em descumprimento.
- ❖ retorno do acesso à educação e à saúde

# CICLO PERIÓDICO CONDICIONALIDADES

## MUNICÍPIOS (Assistência Social)

Acompanhamento Familiar  
no Sicon

## MDS


Público para  
acompanhamento das  
condicionalidades

## MEC/MS

Sistemas específicos

## MUNICÍPIOS, ESTADOS e DF

Identificam famílias em  
situação de vulnerabilidade  
e risco social



## MUNICÍPIOS (Educação e Saúde)

Registro do  
Acompanhamento

## MDS

Mensagem no extrato  
Notificação

## MDS

Identifica Famílias em  
descumprimento  
Repercussão

## MEC/MS

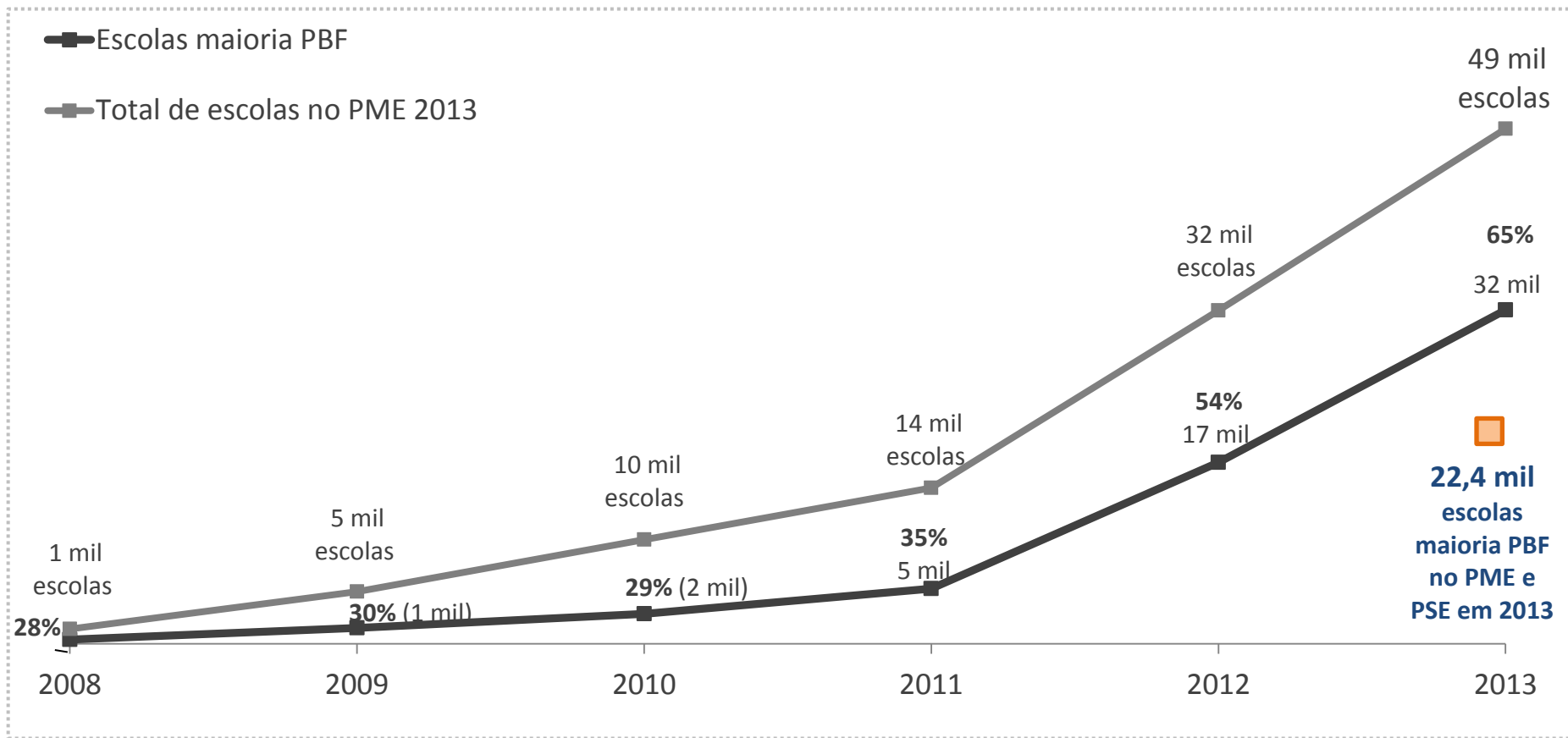
Consolidam informações

# **RESULTADOS**

# **AGENDA DE CONDICIONALIDADES**

# ESCOLAS MAIORIA PBF

## Educação Integral e Saúde na Escola – 2008 a 2013





# Avaliação de Impacto do Bolsa Família

## AIBF II

S  
A  
Ú  
D  
E

Maior proporção de crianças PBF nasceram a termo (gestação com 38 semanas, no mínimo) e com peso adequado.

As mães PBF tiveram, em média, **1,6 visitas de pré-natal a mais**

A amamentação como fonte exclusiva de alimentação, durante os seis primeiros meses de vida dos bebês, ocorre em maior proporção entre as famílias beneficiárias.


Efeito positivo do PBF em relação à prevalência de desnutrição aguda e Índice de Massa Corporal adequado.

Melhor taxa de cobertura vacinal entre crianças PBF.

# Mortalidade infantil

**17% menor risco de mortalidade infantil** em municípios com maior e mais consolidada cobertura do PBF, após ajuste por diversos fatores

**Maior Cobertura do PBF**



65% menor risco de mortalidade por desnutrição

53% menor risco de mortalidade por diarreia

20% menor risco de mortalidade por doenças respiratórias

Fonte: Rasella D, Aquino R, Santos CAT, Paes-Sousa R, Barreto ML. Lancet, 2013.

# Taxa de abandono (em %) – Brasil 2012

■ Aluno com Bolsa Família

■ Alunos sem Bolsa Família

Ensino Fundamental

Ensino Médio



Fonte: Censo Escolar, 2012 (INEP)

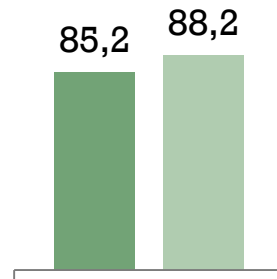
**O Programa Bolsa Família coloca e mantém o(a) aluno(a) beneficiário(a) na escola.**

# Taxa de aprovação (em %) – Brasil 2012

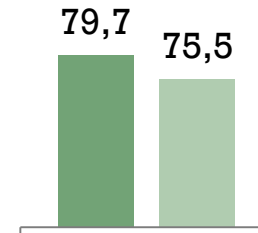
■ Aluno com Bolsa Família

■ Alunos sem Bolsa Família

Ensino Fundamental



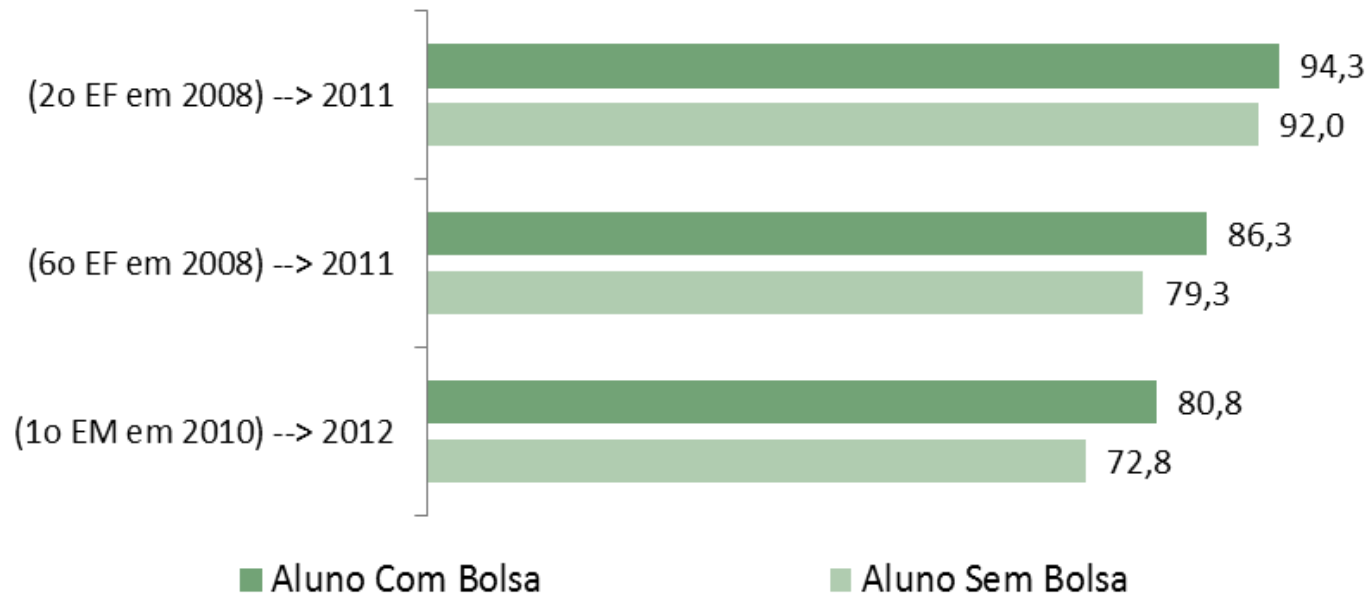
Ensino Médio



Fonte: Censo Escolar, 2012 (INEP)

O Programa Bolsa Família ajusta a trajetória escolar dos(as) alunos(as) beneficiários(as)

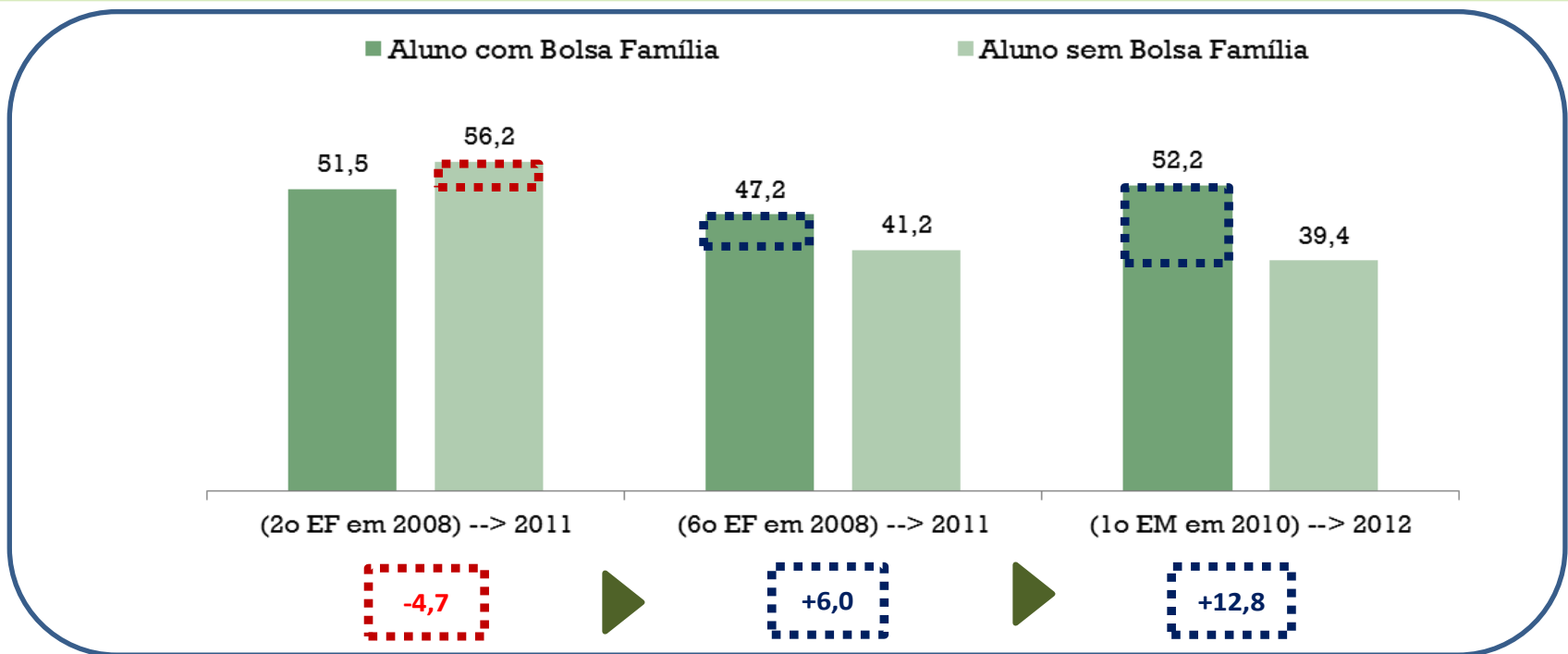
## Estudantes com trajetória escolar sem abandono (em %) - Brasil



Fonte: Censo Escolar, 2008 a 2012 (INEP)

**Um maior percentual de alunos(as) do Bolsa Família possuem trajetória escolar sem abandono, em anos seguidos.**

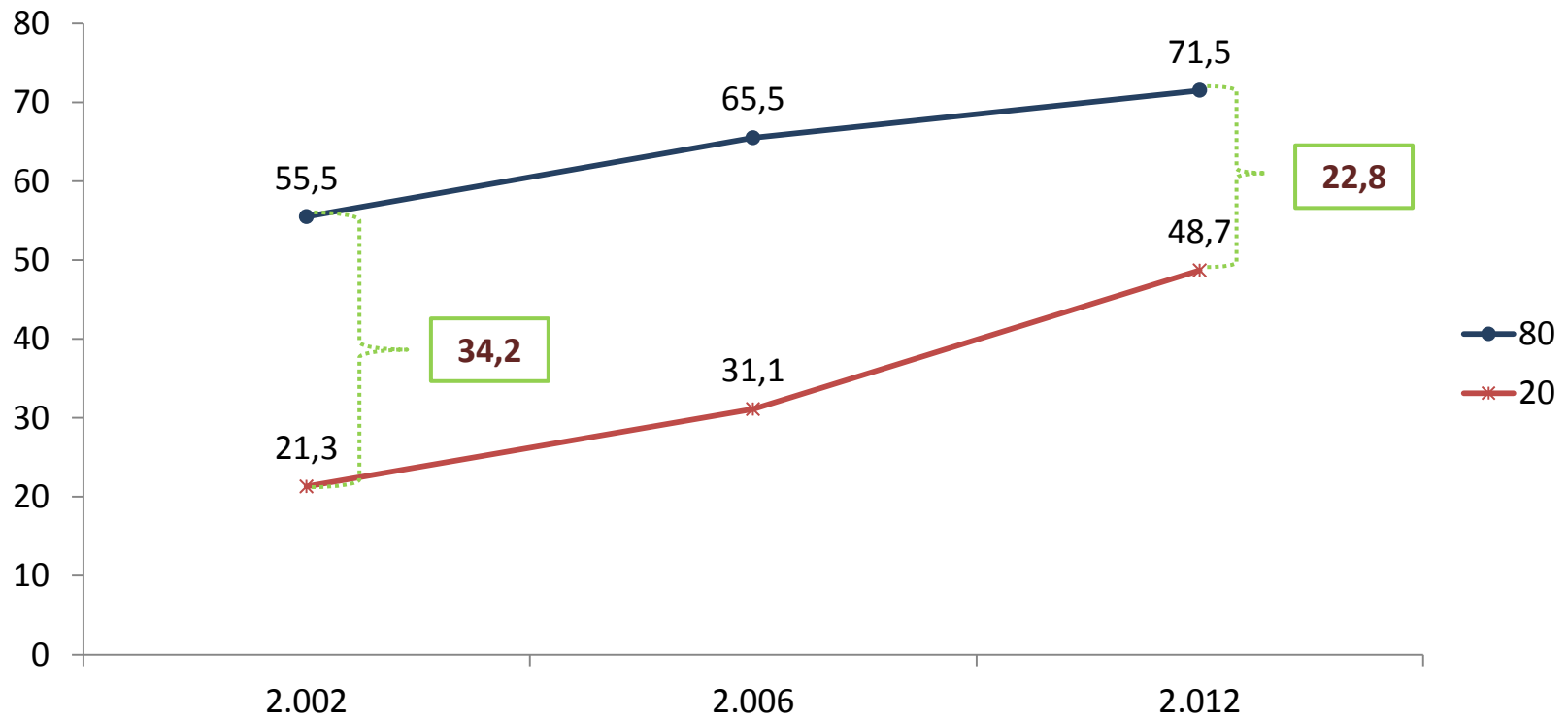
## Percentual de estudantes com aprovações seguidas no tempo esperado para a conclusão do ciclo (em %) – Brasil, 2008 a 2012



Fonte: Censo Escolar, 2008 a 2012 (INEP)

**O percentual de alunos com aprovações seguidas se torna maior entre os beneficiários com o passar dos ciclos da educação básica.**

## Percentual da população total de 16 anos com Ensino Fundamental completo, 20% mais pobres, e 80% restantes, 2002, 2006 e 2012



Fonte: PNAD 2002, 2006 e 2012

## APROVAÇÃO E ABANDONO

Os dados mostram que o(a) aluno(a) PBF sofre mais com repetências do que os demais no início do Ensino Fundamental, porém persiste. Esta diferença vai caindo ao final do Ensino Fundamental. Ele(a) continua, não abandona a escola. O(A) aluno(a) PBF chega no ensino médio e vira o jogo, com melhores taxas de aprovação.



**CONDICIONALIDADE PBF (efeito indutor)  
APRESENTA EFEITO POSITIVO SOBRE A  
TRAJETÓRIA ESCOLAR DOS BENEFICIÁRIOS.**



**[bolsa.familia@mds.gov.br](mailto:bolsa.familia@mds.gov.br)**

**0800.7072003**

**[www.mds.gov.br/bolsafamilia/faleconosco](http://www.mds.gov.br/bolsafamilia/faleconosco)**